




安藤様の資産準備状況と資産形成状況は順調と思われます。リタイア時点の資産額は約16,306万円、89歳の資産額は約17,276万円になると見込まれます。より豊かなリタイア後の生活を送るために資産形成計画の改善をご検討ください。

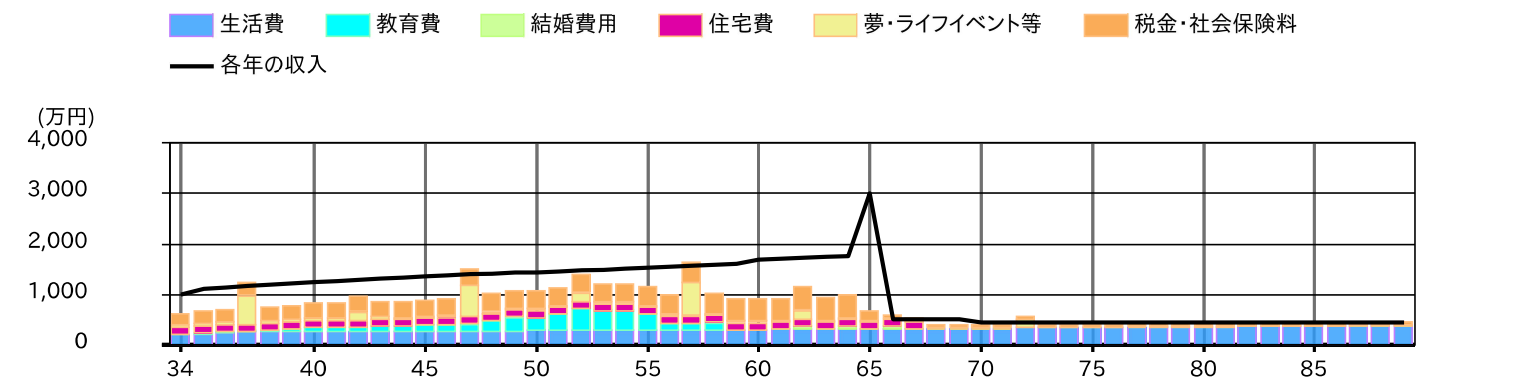
評価:   

ライフプランイベント表

経過年数	1 2 3 4 5 6 7 8 9 10 11 12 13 14 15 16 17 18 19 20 21 22 23 24 25 26 27 28 29 30 36 42 48 54																																			
	34	35	36	37	38	39	40	41	42	43	44	45	46	47	48	49	50	51	52	53	54	55	56	57	58	59	60	61	62	63	69	75	81	87		
本人	34	35	36	37	38	39	40	41	42	43	44	45	46	47	48	49	50	51	52	53	54	55	56	57	58	59	60	61	62	63	69	75	81	87		
配偶者	34	35	36	37	38	39	40	41	42	43	44	45	46	47	48	49	50	51	52	53	54	55	56	57	58	59	60	61	62	63	69	75	81	87		
第一子	2	3	4	5	6	8	9	10	11	12	14	15	17	18	20	21	22	23	24	25	26	27	28	29	31	37	43	49	55							
第二子	0	1	2	3	4	5	7	8	9	10	11	13	14	16	17	19	20	21	22	23	24	25	26	27	28	29	35	41	47	53						
第三子	-2	-1	0	1	2	3	4	5	6	8	9	10	11	12	14	15	17	18	20	21	22	23	24	25	26	27	33	39	45	51						
住宅費																																				
旅行	★	★	★	★	★	★	★	★	★	★	★	★	★	★	★	★	★	★	★	★	★	★	★	★	★	★	★	★	★	★	★	★	★			
自動車購入				★									★												★											
リフォーム									★										★													★				
家具・家電				★					★					★					★						★							★				

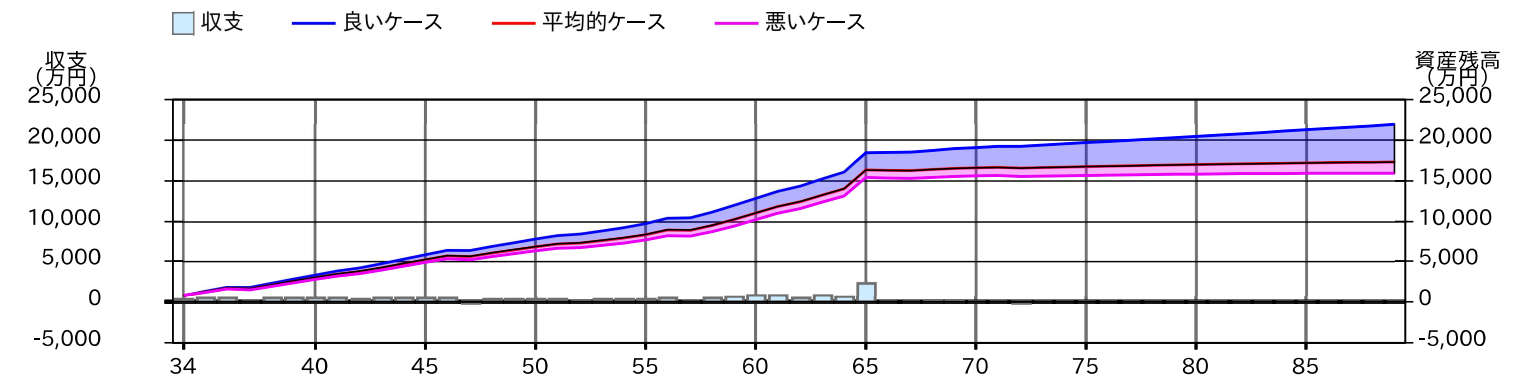
生存時の収入・支出グラフ

入力いただいた情報に基づき、各年ごとの収入および支出の状況をグラフで表しています。



生存時の収支・資産残高グラフ

入力いただいた情報に基づき、各年の資産残高推移をグラフで表しています。



※保有資産情報をご入力頂いていない場合は、現在の資産をゼロとしてシミュレーションしています。
 ※良いケースおよび悪いケースのそれぞれについて、2.5%以下の確率で、これらよりもさらに良い/悪い結果となる可能性があります。